



Refresh Pro 2.0 の使い方

Refresh Pro は、メモリーカードの健康状態と残り寿命を確認し、健康なメモリーカードを使用することで安全な撮影を可能にする【ヘルス】機能と、メモリーカードをディープにフォーマットし、セル内の残存メモリーを完全消去することで、メモリーカードが最大パフォーマンスを発揮できるようにリフレッシュする【サニタイズ】機能の二つの機能を持つユーティリティソフトウェアです。重要な撮影をする際には、【ヘルス】でチェックし、【サニタイズ】でリフレッシュすることで、安心して安全にメモリーカードの最高性能を発揮した撮影を行うことができます。

■ Refresh Pro 対応メモリーカードと、プログレードデジタル・カードリーダーが必要

Refresh Pro を利用するには、Refresh Pro 対応プログレードデジタル・メモリーカード（以下「カード」）と、プログレードデジタル・カードリーダー（以下「リーダー」）が必要です。

■ Refresh Pro 対応カード

赤丸で囲った「R」のロゴが付いているプログレードデジタル製カードが対応しています。



■ Refresh Pro 対応リーダーと OS 対応表

全ての USB 対応リーダーで利用できますが、Thunderbolt 3 対応リーダーは限定されています。



ProGrade Digital Refresh Pro対応表

	Windows10	Mac	
		Catalina	Big Sur
USB3.2 (USB3.1) Gen2 カードリーダー			
【PG02】 CFast/SD ダブルスロットカードリーダー	○	○	○
【PG05】 CFexpress Type B シングルスロットカードリーダー	○	○	○
【PG05.5】 CFexpress Type B/SD ダブルスロットカードリーダー	○	○	○
【PG06】 CompactFlash/SD ダブルスロットカードリーダー	○	○	○
【PG07】 microSD/microSD ダブルスロットカードリーダー	○	○	○
【PG08】 SD/SD ダブルスロットカードリーダー	○	○	○
【PG09】 CFexpress Type A/SD ダブルスロットカードリーダー	○	○	○
Thunderbolt 3専用 CFexpress Type B カードリーダー			
【PG04】 CFexpress Type B シングルカードリーダー	※	非対応	

※ カードラベルに1700MB/sと表示のあるCFexpress Type Bカードのみに対応

■ Refresh Pro をダウンロードする

ダウンロードサイトは、米国プログレードデジタルホームページにあります。

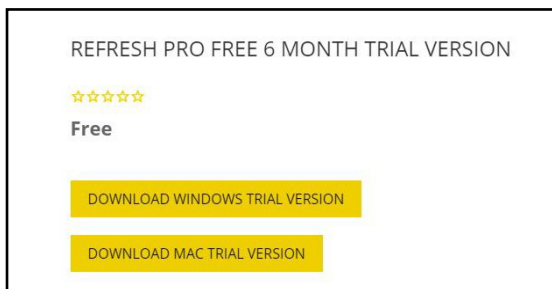
<https://shop.progradedigital.com/products/refresh-pro-software>



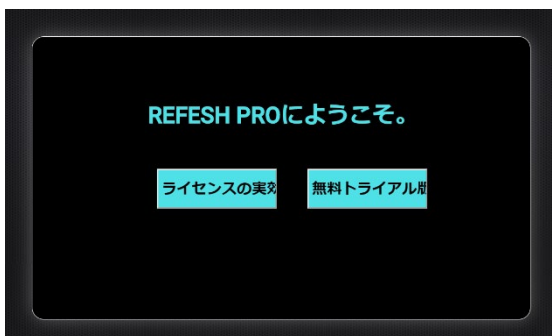
上記 URL にアクセスすると、左の画面が表示されます。

Refresh Pro には 6 ヶ月間無料トライアルバージョンがあります。

ここでは、「Refresh Pro Free 6 month Trial Version」を選択します。

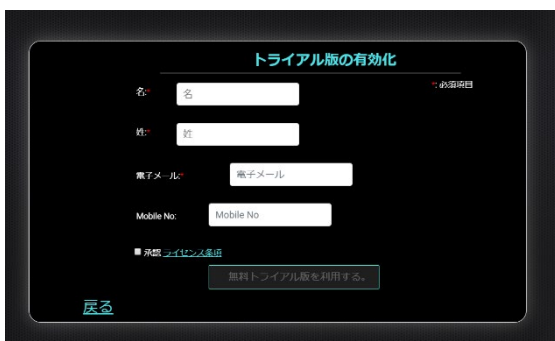


Windows、Mac どちらか利用するパソコンのバージョンを選んでダウンロードしてください。Refresh Pro は、1 ライセンスにつき 1 台のパソコンで利用することができます。



インストールすると、左の画面が表示されます。

「無料トライアル」をクリックしてください。



トライアル版の有効化になります。

必要事項の「名」「姓」はローマ字で入力してください。

「電子メール」を記入し、ライセンス条項を確認してください。

承認する場合、チェックボックスをマークして、「無料トライアル版を利用する」をクリックしてください。これで利用可能です。

■ Refresh Pro を利用する



Refresh Pro を立ち上げると、左の画面が表示されます。リーダーとカードを接続すると、次画面になります。

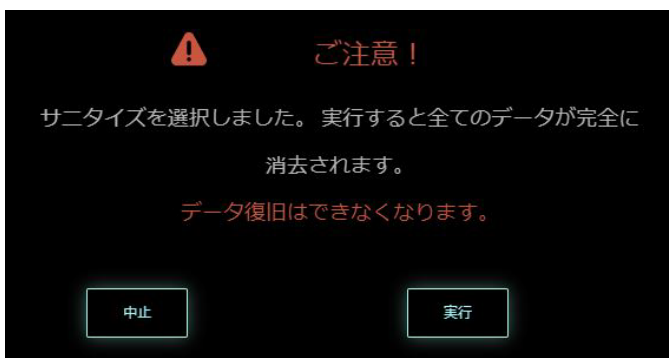


【PG08】リーダーに SD を、【PG05.5】に CFexpress を接続した例です。

アクションから、各カードの「ヘルス」「サニタイズ」「ヘルスとサニタイズ」のどれかを選択します。



SD は「ヘルス」、CFexpress に「サニタイズ」を選択しました。右上の「開始」をクリックします。



サニタイズ開始前に、右の注意が表示されます。データを完全に消去しデータ復旧が不可能になるため、再確認するためです。

実行をクリックして、サニタイズを実行します。データの完全消去をしたくない場合は、中止をクリックしてください。

■ Refresh Pro を利用した結果



SD のヘルスと、CFexpress のサニタイズが終了しました。

SD は 100% の健康状態です。ヘルス結果が 10% 以下になった場合には、カードの交換をお勧めします。

CFexpress は残存メモリーが完全に消去され、最大パフォーマンスを発揮できる準備が整いました。

重要な撮影の前には、残存メモリーによる速度低下を避けるため、サニタイズの実行をお勧めします。

■ その他の機能



【標準設定】

アクションをデフォルト設定できる機能です。

【言語選択】

六か国の言語を選択できます。

【ログファイルの生成】

トラブル解析時に使用します。

【ライセンスキー】

ライセンス購入時は、右端のショッピングカートアイコンをクリックしてください。

■ お問い合わせ

Amazon.co.jp「出品者プロフィール」の「質問する」からお問い合わせください。

<https://progradedigital.net/contact>